



地域経済動向調査報告

平成30年度 第1四半期（4～6月）

〔総論〕

「江津市の経済は、緩やかに回復している。」

	国	県
4月	景気は、緩やかに回復している。	県内経済は、平成30年7月豪雨前は、持ち直していたが、現時点では、まずは豪雨による地域への影響全体について十分に把握する必要がある
5月	景気は、緩やかに回復している。	
6月	景気は、緩やかに回復している。	
参照	内閣府「月例経済報告」	松江財務事務所「島根県の経済情勢」

〔調査要領〕

- (1) 調査時点 2018年7月31日時点
- (2) 調査方法 郵送により実施
- (3) 調査対象 当所会員名簿から業種のバランスを考慮し抽出

業種	配布数	回答数	回答率	回答構成率
全業種	100	63	63%	100%
製造	21	17	81%	27%
建設	22	19	86%	30%
運送	7	6	86%	10%
卸・小売	31	11	35%	17%
サービス	19	10	53%	16%

※ なお、本調査より調査票の項目および様式を若干変更している。

1. 業況

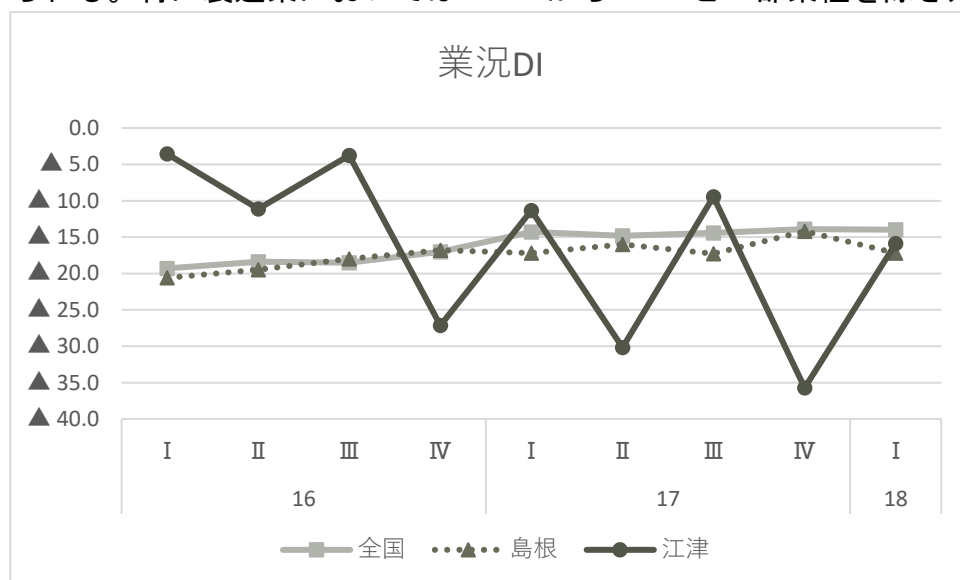
(1) 業種別の業況DI (各期間比較)

	前年同期と比べた 今期の状況	前期と比べた 今期の状況	前年同期と比べた 来期の見通し
全産業	▲ 8	▲ 16	▲ 19
製造業	6	6	12
建設業	▲ 11	▲ 26	▲ 26
運送業	▲ 33	▲ 33	▲ 50
卸小売業	9	9	▲ 36
飲食・サービス業	▲ 30	▲ 50	▲ 20

(2) 業況DIの推移 (前期比)

2018年4月から6月の業況DIは前回調査▲35.1から今回調査▲15.8とマイナス幅が縮小した。業種別にみると飲食業・サービス業では前回調査▲33.3から今回調査▲30.0とマイナス幅の大きな改善は見られなかったが、それ以外の業種はマイナス幅が縮小し、特に製造業は5.8、卸業・小売業は9.0と業種DIが今回調査でプラスに転じた。

見通しについても前回調査▲24.6から今回調査▲19.1とマイナス幅の縮小がみられる。特に製造業においては▲5.9から11.8と一部業種を除き好転の見通し。

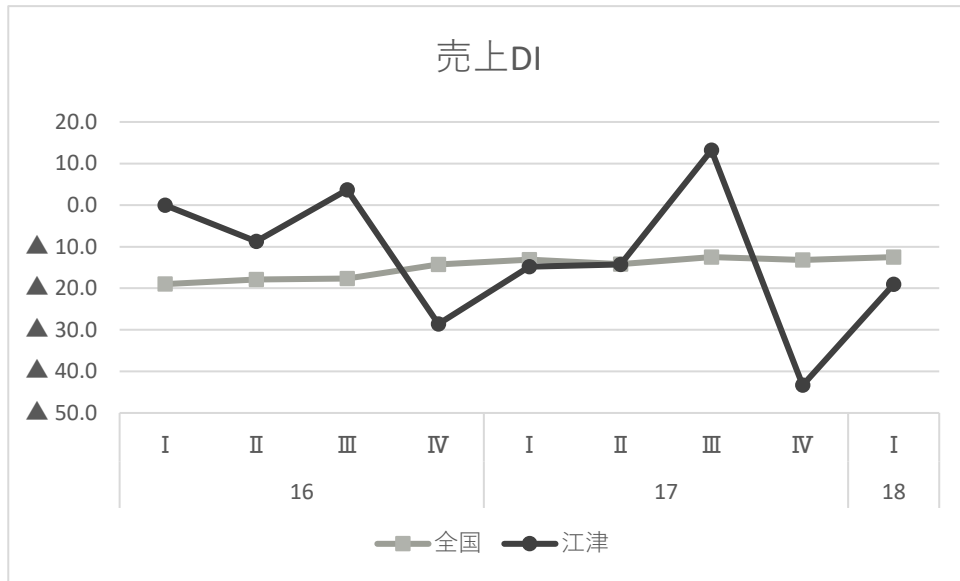


2. 売上高

(1) 売上高DIの推移 (前期比)

2018年4月から6月の売上高は前回調査▲42.6から今回調査▲19.0とマイナス幅が縮小した。業種別にみると、卸売・小売業は前回調査▲27.3から今回調査▲27.2とマイナスからプラスに転じた。一方で建設業は前回調査▲33.3から今回調査▲

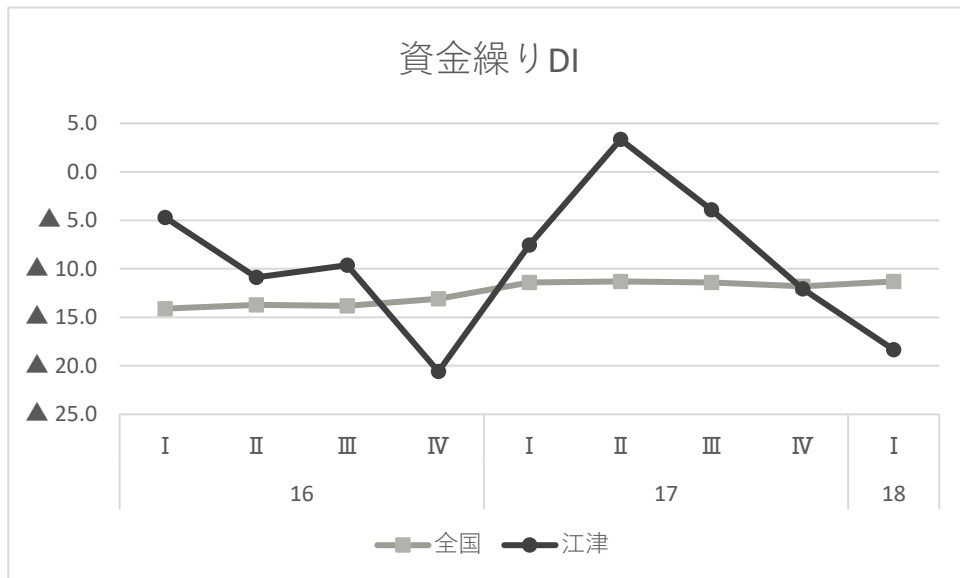
52.63 とマイナス幅が拡大した。飲食業・サービス業においてはマイナス幅が縮小したものの、今回調査▲70.0 と依然売上高が減少傾向にある。



3. 資金繰り

(1) 資金繰りDIの推移（前期比）

2018年4月から6月の資金繰り状況は前回調査▲11.9から▲18.3とマイナス幅が拡大している。業種別にみても、運送業は前回調査0から▲40に、飲食業・サービス業は前回調査▲25.0から▲55.5にマイナス幅が拡大している。一方で卸売業・小売業は前回調査▲16.7から今回調査0とマイナス幅が改善している。



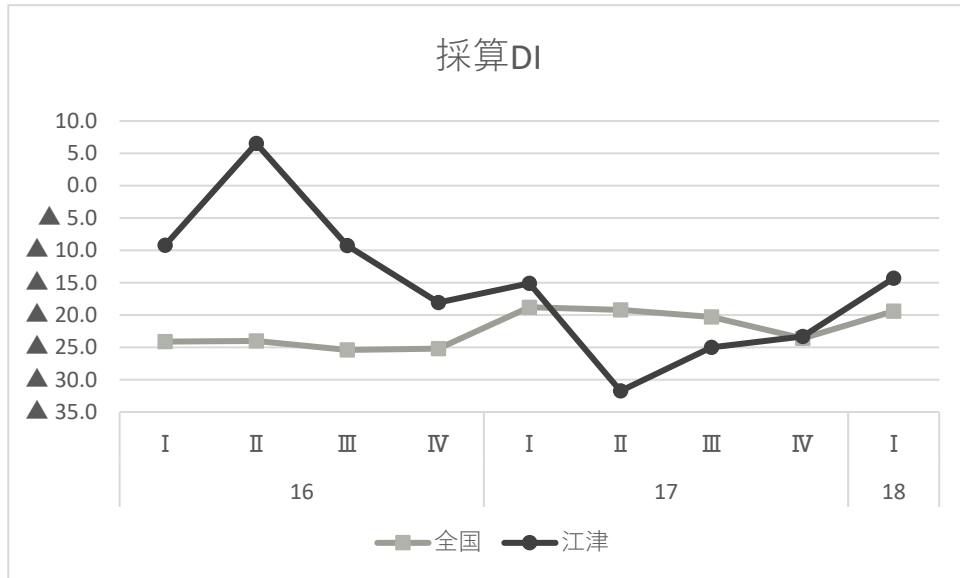
4. 採算（経常利益）

(1) 採算（経常利益）DIの推移（前年同期比）

2018年4月から6月の採算は前回調査▲23.0から今回調査▲14.3とマイナス幅

が減少している。業種別にみると飲食業・サービス業が前回調査▲62.5から今回調査▲30.0とマイナス幅が大きく縮小した。

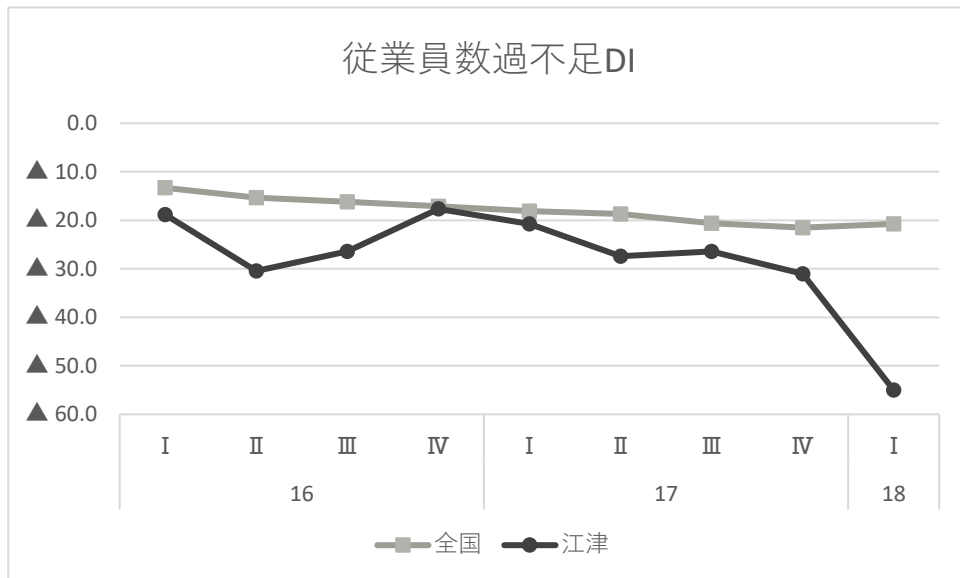
一方で見通しは全体で前回調査▲15.3から今回調査▲25.4と悪化の見通し。特に運送業で▲50.0、卸売業・小売業で▲40.0とマイナス幅が拡大する見通し。



5. 従業員数過不足

(1) 従業員数過不足DIの推移（今期水準）

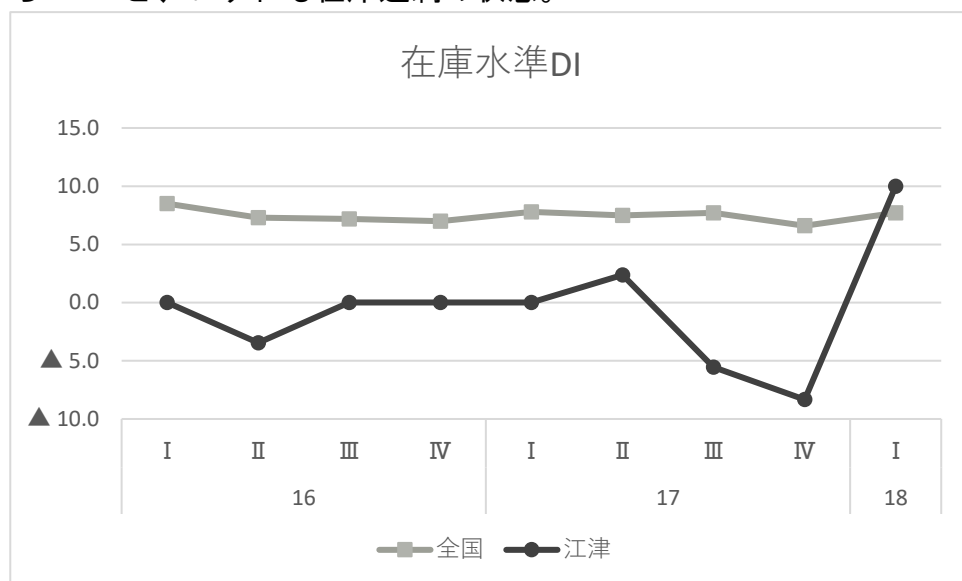
2018年4月から6月の従業員数過不足は前回調査▲30.5から今回調査▲55.0とマイナス幅が拡大、従業員数不足の状況にある。特に運送業では▲40.0から▲83.3、飲食業・サービス業では0から▲62.5と大きくマイナス幅が拡大している。



6. 在庫水準

(1) 在庫水準DIの推移（今期水準）

2018年4月から6月の在庫は、前回調査▲8.1から今回調査10.7とプラスに転じた。製造業が前回調査▲17.7から今回調査5.9、卸売業・小売業が前回調査0から18.2と、いずれも在庫過剰の状態。



7. 経営上の問題点

	今期直面している経営上の問題点（構成比）		
	1位（％）	2位（％）	3位（％）
製造業	需要の停滞 22.5	仕入・材料価格の上昇 20.0	材料費・人件費以外の経費の増加 17.5
建設業	従業員の確保難 25.0	需要の停滞 17.3	人件費の増加 13.5
運送業	従業員の確保難 33.3	仕入・材料価格の上昇 26.7	需要の停滞 26.7
卸小売業	競争の激化 16.7	仕入・材料価格の上昇 16.7	従業員の確保難 16.7
飲食・サービス業	競争の激化 23.3	仕入・材料価格の上昇 23.3	需要の停滞 20.0