



## 地域経済動向調査報告

平成30年度 第4四半期（1～3月）

〔総論〕

**「江津市の経済は、ほぼ横ばいの状態である。」**

	国	県
1月	景気は、緩やかに回復している。	個人消費は緩やかながらも持ち直しの動きが続いており、生産活動も一部に弱い動きがみられるものの総じてみれば回復しつつある中、雇用情勢の改善は続いている。
2月	景気は、緩やかに回復している。	
3月	景気は、このところ輸出や生産の一部に弱さもみられるが、緩やかに回復している。	
参照	<a href="#">内閣府「月例経済報告」</a>	<a href="#">松江財務事務所「島根県の経済情勢」</a>

〔調査要領〕

- (1) 調査時点 2019年5月10日時点
- (2) 調査方法 郵送により実施
- (3) 調査対象 当所会員名簿から業種のバランスを考慮し抽出

業種	配布数	回答数	回答率	回答構成率
全業種	96	63	66%	100%
製造	20	15	75%	24%
建設	22	17	77%	27%
運送	7	4	57%	6%
卸・小売	29	16	55%	25%
サービス	18	11	61%	17%

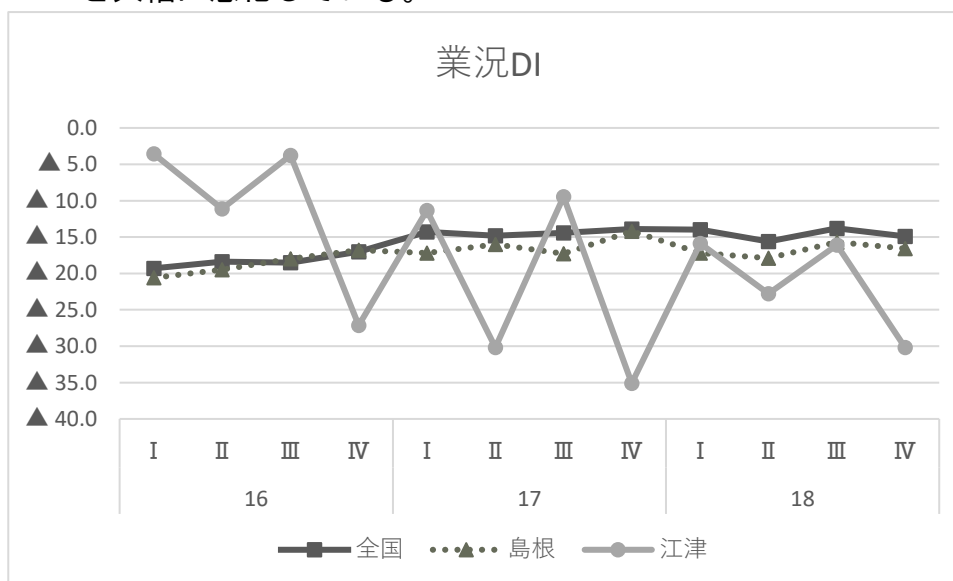
## 1. 業況

### (1) 業種別の業況DI (各期間比較)

	前年同期と比べた 今期の状況	前期と比べた 今期の状況	前年同期と比べた 来期の見通し
全産業	▲ 19	▲ 30	▲ 13
製造業	▲ 27	▲ 53	▲ 7
建設業	▲ 18	▲ 29	▲ 13
運送業	0	0	0
卸小売業	▲ 13	▲ 19	▲ 31
飲食・サービス業	▲ 27	▲ 27	0

### (2) 業況DIの推移 (前期比)

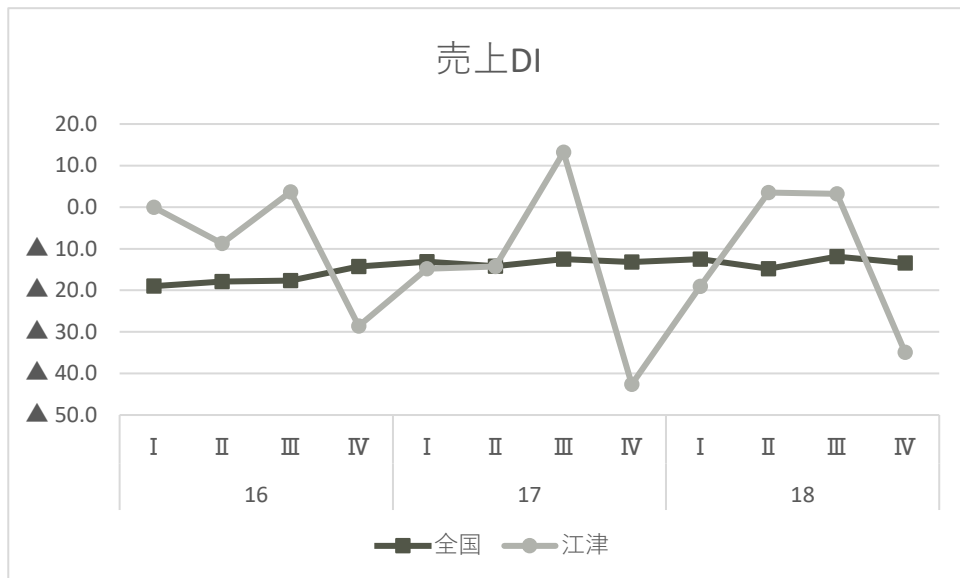
2019年1月から3月の業況DIは前回調査▲16.1から今回調査▲30.2とマイナス幅が拡大した。他の業種ではほぼ横ばいであったが製造業は前回調査0から▲53.3と大幅に悪化している。



## 2. 売上高

### (1) 売上高DIの推移（前期比）

2019年1月から3月の売上高は前回調査3.2から今回調査▲34.9と大幅にマイナスに転じた。特に製造業は前回調査46.7から今回調査▲46.7、卸・小売業は前回調査13.3から今回調査▲31.3と売上高が大きく減少している。

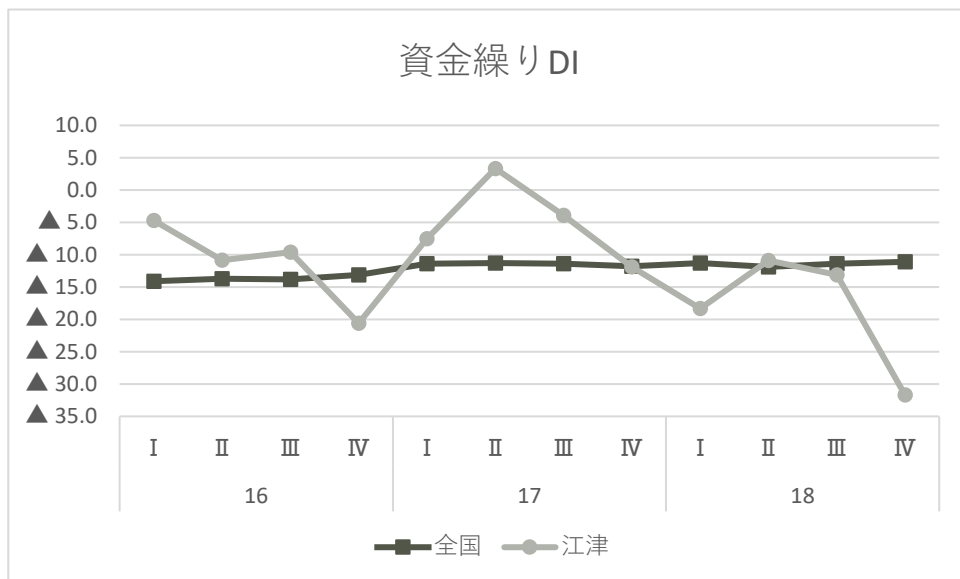


## 3. 資金繰り

### (1) 資金繰りDIの推移（前期比）

2019年1月から3月の資金繰り状況は前回調査▲13.1から今回調査▲31.7とマイナス幅が広がっている。

飲食・サービス業は前回調査から横ばいであるがそれ以外の業種で資金繰りが悪化している。特に製造業は▲57.1、運送業は▲33.3とマイナス幅が大きく悪化に転じた。

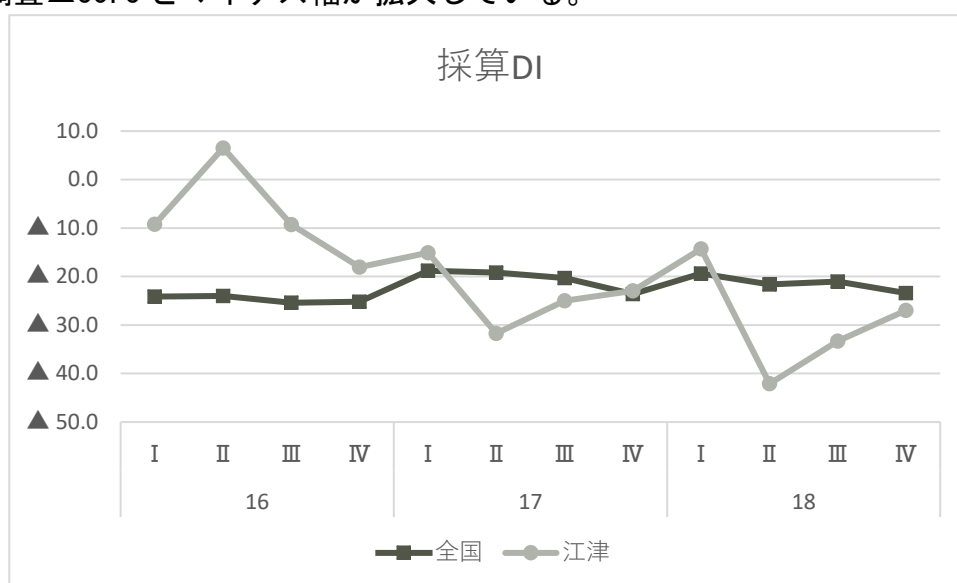


#### 4. 採算（経常利益）

##### （1）採算（経常利益）DIの推移（前年同期比）

2019年1月から3月の採算は前回調査▲33.3から今回調査▲27.0とマイナス幅が縮小した。

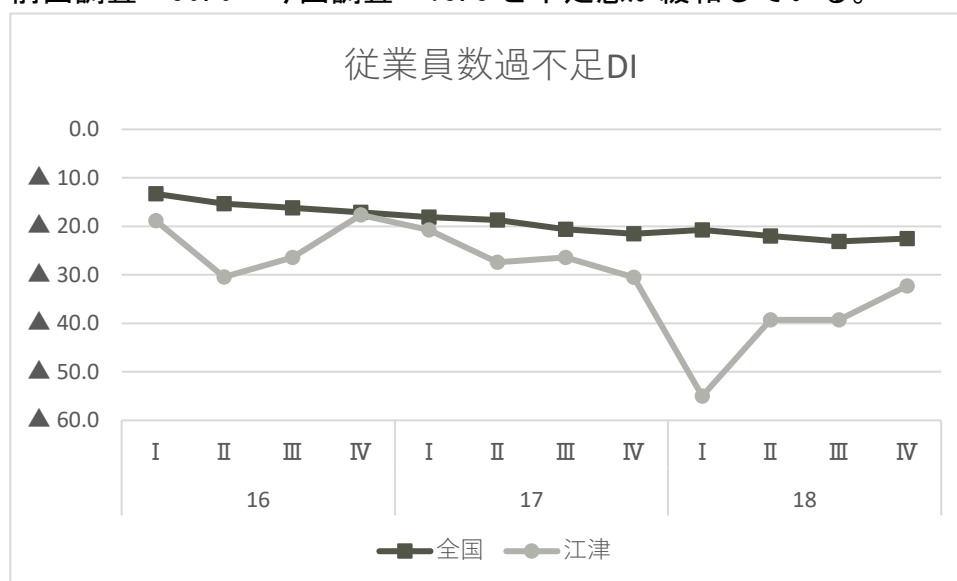
前回調査と比較して好転したのは、運送業▲50.0→▲25.0、卸・小売業▲33.3→18.8、飲食サービス業▲40.0→▲27.3。一方で建設業は前回調査▲29.4→今回調査▲35.3とマイナス幅が拡大している。



#### 5. 従業員数過不足

##### （1）従業員数過不足DIの推移（今期水準）

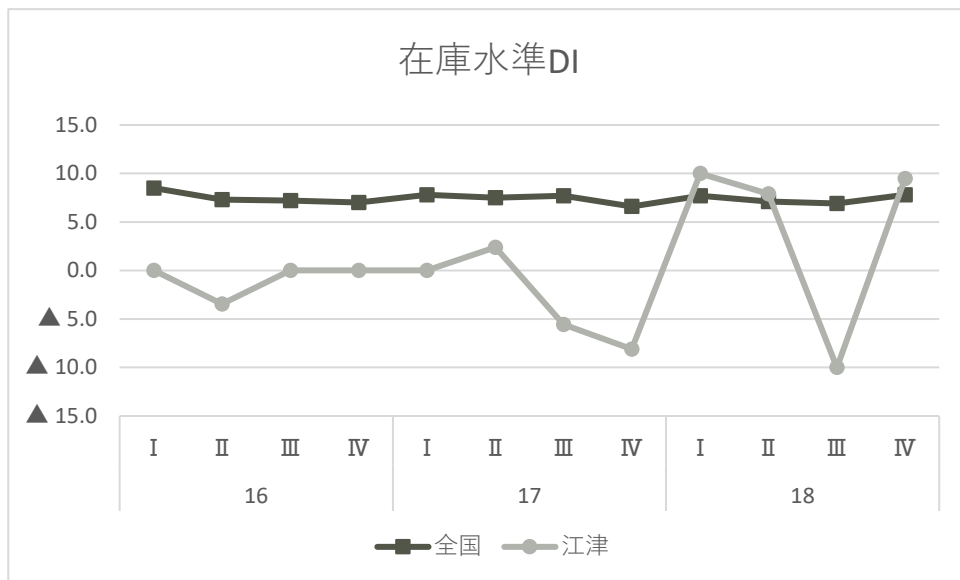
2019年1月から3月の従業員数過不足は前回調査▲39.3→今回調査▲32.3と依然人手不足の状態にはあるものの、若干マイナス幅が縮小した。特に製造業では前回調査▲50.0→今回調査▲13.3と不足感が緩和している。



## 6. 在庫水準

### (1) 在庫水準DIの推移（今期水準）

2019年1月から3月の在庫は、前回調査▲10.0から今回調査9.5とプラスに転じ、在庫不足状態を脱した。



## 7. 経営上の問題点

業種	順位	課題	%	前々回→前回順位
製造業	1位	仕入・材料価格の上昇	25.0%	1位 → 3位
	2位	人件費の増加	21.9%	6位 → 7位
	3位	<ul style="list-style-type: none"> <li>● 従業員の確保難</li> <li>● 需要の停滞</li> <li>● 設備や店舗の不足・老朽化</li> <li>● 製品・利用者ニーズ変化への対応</li> </ul>	12.5%	3位 → 3位 4位 → 1位 2位 → 1位 5位 → 3位
建設業	1位	人件費の増加	30.8%	3位 → 4位
	2位	従業員の確保難	25.6%	1位 → 1位
	3位	<ul style="list-style-type: none"> <li>● 競争の激化</li> <li>● 仕入・材料価格の上昇</li> <li>● 材料費・人件費以外の経費の増加</li> <li>● 設備や店舗の不足・老朽化</li> </ul>	7.7%	2位 → 2位 6位 → 2位 4位 → 得票なし 8位 → 6位
運送業	1位	<ul style="list-style-type: none"> <li>● 材料費・人件費以外の経費の増加</li> <li>● 従業員の確保難</li> </ul>	30.0%	2位 → 3位 3位 → 1位
	3位	設備や店舗の不足・老朽化	20.0%	得票なし
卸・小売業	1位	材料費・人件費以外の経費の増加	20.0%	得票なし → 6位
	2位	需要の停滞	17.8%	3位 → 1位
	3位	製品・利用者ニーズ変化への対応	13.3%	10位 → 2位
飲食・サービス業	1位	材料費・人件費以外の経費の増加	22.2%	得票なし → 4位
	2位	従業員の確保難	18.5%	7位 → 2位
	3位	<ul style="list-style-type: none"> <li>● 競争の激化</li> <li>● 人件費の増加</li> </ul>	14.8%	3位 → 5位 得票なし → 2位