

# 江津商工会議所 地域経済動向調査報告（概要版）

## 令和4年度 第4四半期（令和5年1月～3月）

























- (1) 調査時点 2023年 5月 15日時点
- (2) 調査方法 郵送により実施 回答 55件
- (3) 調査対象 当所会員名簿から業種のバランスを考慮し抽出

※本調査より調査事業者を若干変更している

### 1. 景況天気図

特に好調	好調	不変	不振	極めて不振
				
$50 \leq DI$	$25 \leq DI < 50$	$0 \leq DI < 25$	$\blacktriangle 25 \leq DI < 0$	$DI < \blacktriangle 25$

DIとは…（増加・好転・過剰の企業割合）－（減少・悪化・不足の企業割合）

前年同期比	全業種	製造	建設	運送	卸・小売	飲食・サービス
売上高						
	▲ 16.4	▲ 53.8	▲ 12.5	0.0	▲ 15.4	22.2
資金繰り						
	▲ 21.2	▲ 23.1	▲ 26.7	▲ 50.0	▲ 23.1	0.0
業況						
	▲ 18.9	▲ 38.5	▲ 33.3	▲ 66.7	▲ 7.7	33.3
採算 （経常利益）						
	▲ 38.5	▲ 53.8	▲ 53.3	▲ 100.0	▲ 25.0	11.1
雇用(今期水準)	▲ 49.1	▲ 30.8	▲ 87.5	▲ 100.0	▲ 23.1	▲ 33.3
在庫(今期水準)	0.0	▲ 8.3			7.7	

### 2. まとめ

2023年1月～3月は、前年同期比（2022年1月～3月）と比較して、飲食・サービス業を除く業種は依然として厳しさが増している。飲食・サービス業は2022年1月27日から2月20日まで蔓延防止等重点措置の影響が厳しい時期を比較したもので、景況天気図の結果は、あまり楽観視できない。

業種を問わず、原材料や仕入、燃料、電気代等の上昇が採算を厳しくしている。また雇用に関して、従業員の確保が困難になっているところや、そういった厳しい採用環境を踏まえて、人件費を増やす対応をとった事業所がある。

顧客のニーズの変化や、インボイス制度・電子帳簿保存法といった法改正への対応を苦慮するコメントも寄せられ、先行きが不透明で、依然として厳しい景況である。